



reddot design award
winner 2009





Kopalnica s stilom



ShowerDrain E	kanaleta za tuš, ravna	4 - 11
	Telo kanalete.....	4 - 5
	Design rešetke iz nerjavečega jekla	6
	Pokrovi iz stekla in mineralnih materialov	7 - 8
	Posebne dolžine	9
	Pomoč pri vgradnji	10
	Nadomestni deli.....	10
	Showerboard z vgrajeno kanaletom za tuš.....	11
ShowerDrain E	kanaleta za tuš, polkrožna	12
ShowerDrain E	kanaleta za tuš, kotna	13
ShowerDrain E	Lightline – osvetlitev kanalet	14 - 15
ShowerDrain E	Walk-In	16 - 21
	Osnovno korito	18
	Design rešetke	19 - 20
ShowerDrain E	kopalniški požiralnik Easy Flow	22 - 26
	Pregled sistema.....	22
	Iztočno telo.....	23
	Nastavni element	24
	Design rešetke	25
	Showerboard z vgrajenim požiralnikom za tuš.....	26
ShowerDrain E	Lightpoint – osvetlitev požiralnikov	27

Kanaleta za odvodnjavanje iz nerjavečega jekla 1.4301, elektropolirana z vgrajenim padcem, pretok 0,8 l/sek.. V skladu s SIST EN 1253, s prirobnico za plitvo tankoslojno hidroizolacijo in za tesnenje spoja med kanaletom in zaključnim tlakom. Horizontalni iztok DN 50, izstavljen sifon iz nerjavečega jekla. Širina 84 mm (s prirobnico 144 mm). Višina vodnega stolca v sifonu 50 mm.
Nastavljiva vgradna višina od 105 do 160 mm.



brez		700	84	0153.73.36	205,00
		800	84	0153.73.38	215,00
		900	84	0153.73.39	220,00
		1000	84	0153.73.40	230,00
		1200	84	0153.73.41	240,00
desno		700	84	9010.55.18	350,00
		800	84	9010.55.19	360,00
		900	84	9010.55.20	370,00
		1000	84	9010.55.21	380,00
		1200	84	9010.55.22	390,00
levo		700	84	9010.55.23	350,00
		800	84	9010.55.24	360,00
		900	84	9010.55.25	370,00
		1000	84	9010.55.26	380,00
		1200	84	9010.55.27	390,00
levo in desno		700	84	9010.55.28	350,00
		800	84	9010.55.29	360,00
		900	84	9010.55.30	370,00
		1000	84	9010.55.31	380,00
		1200	84	9010.55.32	390,00
zadaj		700	84	9010.55.33	350,00
		800	84	9010.55.34	360,00
		900	84	9010.55.35	370,00
		1000	84	9010.55.36	380,00
		1200	84	9010.55.37	390,00
zadaj in levo		700	84	9010.55.38	350,00
		800	84	9010.55.39	360,00
		900	84	9010.55.40	370,00
		1000	84	9010.55.41	380,00
		1200	84	9010.55.42	390,00
zadaj in desno		700	84	9010.55.43	350,00
		800	84	9010.55.44	360,00
		900	84	9010.55.45	370,00
		1000	84	9010.55.46	380,00
		1200	84	9010.55.47	390,00
zadaj, levo in desno		700	84	9010.55.48	350,00
		800	84	9010.55.49	360,00
		900	84	9010.55.50	370,00
		1000	84	9010.55.51	380,00
		1200	84	9010.55.52	390,00

Artikli na zalogi.









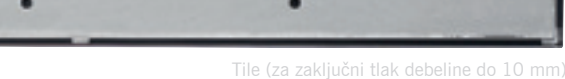
Kopalnica s stilom

Kanaleta za odvodnjavanje iz nerjavječega jekla 1.4301, elektropolirana z vgrajenim padcem, pretok 0,8 l/sek.. V skladu s SIST EN 1253, s prirobnico za plitvo tankoslojno hidroizolacijo in za tesnenje spoja med kanaletom in zaključnim tlakom. Horizontalni iztok DN 50, izstavljen sifon iz nerjavječega jekla. Širina 84 mm (s prirobnico 144 mm). Višina vodnega stolpca v sifonu 25 mm. Nastavljiva vgradna višina od 79 do 134 mm.












 brez	700	84	0153.76.44	205,00
	800	84	0153.76.45	215,00
	900	84	0153.76.46	220,00
	1000	84	0153.76.47	230,00
	1200	84	0153.76.48	240,00
 desno	700	84	9010.55.53	350,00
	800	84	9010.55.54	360,00
	900	84	9010.55.55	370,00
	1000	84	9010.55.56	380,00
	1200	84	9010.55.57	390,00
 levo	700	84	9010.55.58	350,00
	800	84	9010.55.59	360,00
	900	84	9010.55.60	370,00
	1000	84	9010.55.61	380,00
	1200	84	9010.55.62	390,00
 levo in desno	700	84	9010.55.63	350,00
	800	84	9010.55.64	360,00
	900	84	9010.55.65	370,00
	1000	84	9010.55.66	380,00
	1200	84	9010.55.67	390,00
 zadaj	700	84	9010.55.68	350,00
	800	84	9010.55.69	360,00
	900	84	9010.55.70	370,00
	1000	84	9010.55.71	380,00
	1200	84	9010.55.72	390,00
 zadaj in levo	700	84	9010.55.73	350,00
	800	84	9010.55.74	360,00
	900	84	9010.55.75	370,00
	1000	84	9010.55.76	380,00
	1200	84	9010.55.77	390,00
 zadaj in desno	700	84	9010.55.78	350,00
	800	84	9010.55.79	360,00
	900	84	9010.55.80	370,00
	1000	84	9010.55.81	380,00
	1200	84	9010.55.82	390,00
 zadaj, levo in desno	700	84	9010.55.83	350,00
	800	84	9010.55.84	360,00
	900	84	9010.55.85	370,00
	1000	84	9010.55.86	380,00
	1200	84	9010.55.87	390,00

Design rešetke iz nerjave ega jekla







 <p>Wave</p>	700	0153.73.42	60,00
	800	0153.73.43	65,00
	900	0153.73.44	70,00
	1000	0153.73.45	75,00
	1200	0153.73.46	80,00
 <p>Quadrato</p>	700	0153.73.59	60,00
	800	0153.73.60	65,00
	900	0153.73.61	70,00
	1000	0153.73.62	75,00
	1200	0153.73.63	80,00
 <p>Flag</p>	700	0153.73.69	60,00
	800	0153.73.70	65,00
	900	0153.73.71	70,00
	1000	0153.73.72	75,00
	1200	0153.73.73	80,00
 <p>Curl</p>	700	9010.55.88	60,00
	800	9010.55.89	65,00
	900	9010.55.90	70,00
	1000	9010.55.91	75,00
	1200	9010.55.92	80,00
 <p>Chain</p>	700	9010.55.93	60,00
	800	9010.55.94	65,00
	900	9010.55.95	70,00
	1000	9010.55.96	75,00
	1200	9010.55.97	80,00
 <p>Hawaii</p>	700	9010.55.98	60,00
	800	9010.55.99	65,00
	900	9010.56.00	70,00
	1000	9010.56.01	75,00
	1200	9010.56.02	80,00
 <p>Mix</p>	700	9010.56.03	60,00
	800	9010.56.04	65,00
	900	9010.56.05	70,00
	1000	9010.56.06	75,00
	1200	9010.56.07	80,00
 <p>Pixel</p>	700	9010.56.08	60,00
	800	9010.56.09	65,00
	900	9010.56.10	70,00
	1000	9010.56.11	75,00
	1200	9010.56.12	80,00
 <p>Tile (za zaključni tlak debeline do 10 mm)</p>	700	0153.81.87	105,00
	800	0153.81.88	113,00
	900	0153.81.89	115,00
	1000	0153.81.90	118,00
	1200	0153.81.91	125,00

Artikli na zalogi.

Pokrovi iz stekla in mineralnih materialov

	700	9010.56.67	72,00
	800	9010.56.68	75,00
	900	9010.56.69	85,00
	1000	9010.56.70	87,00
	1200	9010.56.71	95,00
Steklo, črno			
	700	9010.56.72	72,00
	800	9010.56.73	75,00
	900	9010.56.74	85,00
	1000	9010.56.75	87,00
	1200	9010.56.76	95,00
Steklo, belo			
	700	9010.56.77	72,00
	800	9010.56.78	75,00
	900	9010.56.79	85,00
	1000	9010.56.80	87,00
	1200	9010.56.81	95,00
Steklo, sivo			
	700	9010.56.82	72,00
	800	9010.56.83	75,00
	900	9010.56.84	85,00
	1000	9010.56.85	87,00
	1200	9010.56.86	95,00
Steklo, rjavo			
	700	9010.56.87	72,00
	800	9010.56.88	75,00
	900	9010.56.89	85,00
	1000	9010.56.90	87,00
	1200	9010.56.91	95,00
Steklo, krom			
	700	9010.56.92	72,00
	800	9010.56.93	75,00
	900	9010.56.94	85,00
	1000	9010.56.95	87,00
	1200	9010.56.96	95,00
Steklo, črno z belimi črtami			
	700	9010.56.97	72,00
	800	9010.56.98	75,00
	900	9010.56.99	85,00
	1000	9010.57.00	87,00
	1200	9010.57.01	95,00
Steklo, belo s črnimi črtami			
	700	9010.57.02	72,00
	800	9010.57.03	75,00
	900	9010.57.04	85,00
	1000	9010.57.05	87,00
	1200	9010.57.06	95,00
Steklo, sivo z belimi črtami			
	700	9010.57.07	72,00
	800	9010.57.08	75,00
	900	9010.57.09	85,00
	1000	9010.57.10	87,00
	1200	9010.57.11	95,00
Steklo, belo s sivimi črtami			

Pokrovi iz stekla in mineralnih materialov

	700	9010.57.12	72,00
 <p>Steklo, črno z peskanim rastlinskim motivom</p>	800	9010.57.13	75,00
	900	9010.57.14	85,00
	1000	9010.57.15	87,00
	1200	9010.57.16	95,00
	700	9010.57.17	72,00
 <p>Steklo, belo z črnim rastlinskim motivom</p>	800	9010.57.18	75,00
	900	9010.57.19	85,00
	1000	9010.57.20	87,00
	1200	9010.57.21	95,00
	700	9010.57.22	72,00
 <p>Steklo, krom z belim rastlinskim motivom</p>	800	9010.57.23	75,00
	900	9010.57.24	85,00
	1000	9010.57.25	87,00
	1200	9010.57.26	95,00
	700	9010.57.27	72,00
 <p>Steklo, design Wenge (les)</p>	800	9010.57.28	75,00
	900	9010.57.29	85,00
	1000	9010.57.30	87,00
	1200	9010.57.31	95,00
	700	9010.57.37	125,00
 <p>Mineral, bel</p>	800	9010.57.38	135,00
	900	9010.57.39	143,00
	1000	9010.57.40	152,00
	1200	9010.57.41	175,00
	700	9010.57.42	125,00
 <p>Mineral, bež</p>	800	9010.57.43	135,00
	900	9010.57.44	143,00
	1000	9010.57.45	152,00
	1200	9010.57.46	175,00
	700	9010.57.47	125,00
 <p>Mineral, siv</p>	800	9010.57.48	135,00
	900	9010.57.49	143,00
	1000	9010.57.50	152,00
	1200	9010.57.51	175,00
	700	9010.57.52	125,00
 <p>Mineral, črn</p>	800	9010.57.53	135,00
	900	9010.57.54	143,00
	1000	9010.57.55	152,00
	1200	9010.57.56	175,00

Kopalnica s stilom

Kanaleta za odvodnjavanje iz nerjavečega jekla 1.4301, elektropolirana z vgrajenim padcem, pretok 0,8 l/sek..

V skladu s SIST EN 1253, s prirobnico za plitvo tankoslojno hidroizolacijo in za tesnenje spoja med kanaletjo in zaključnim tlakom. Horizontalni iztok DN 50, izstavljen sifon iz nerjavečega jekla. Širina 84 mm (s prirobnico 144 mm).

Višina vodnega stolpca v sifonu 50 mm.


Nastavljiva vgradna višina od 105 do 160 mm.

Telo kanalete skupaj z design rešetko po izbiri (Wave, Quadrato, Flag, Curl, Chain, Hawai, Mix, Pixel, Tile) (za zaključni tlak debeline do 10 mm +10%)	1300	425,00
	1400	470,00
	1500	520,00
	1600	560,00
	1700	615,00
	1800	655,00
	1900	685,00
	2000	730,00

1,2 ali 3 stenske prirobnice po izbiri	105,00

Kopalnica s stilom

Letve za vgradnjo ACO ShowerDrain E kanalete standardnih dolžin 700, 800, 900, 1000 in 1200 mm iz stiroporja z veznimi elementi in višinsko nastavljivimi nogicami.



Letve za vgradnjo/komplet	0153.93.71	39,00
---------------------------	------------	-------

Sifon	0153.30.09	39,00
Tesnilo za sifon	0150.09.99	4,00
Stranski distančni pokrovčki za rešetko	0703.08.71	1,00
Kotnik	0153.84.31 + 0153.84.32	18,00

Kopalnica s stilom

Visokokvaliteten talni element za tuš z vgrajeno kanaleta za tuš iz nerjavečega jekla, za izvedbo tuša brez arhitektonskih ovir. Trda nosilna pena z vodoneprepustnim flisom. Tovarniško vgrajena tankoslojna prirobnica iz umetne mase, ki zagotavlja popolnoma vodotesen spoj med kanaleta in talnim elementom. Na nosilno ploščo pritrjen hidroizolacijski tekstil lahko vodotesno prilepimo tudi na stene. Nosilna plošča, ki ima vgrajen padec (2 %) proti kanaletu, je namenjena tudi za uporabo z invalidskimi vozički in je primerna za keramične ploščice do dimenzij 50 x 50 cm.

- vgrajena kanaleta s horizontalnim iztokom DN 50 in sifonom
- z hidroizolacijskim tekstilom za vodotesno vgradnjo
- nosilna pena preprečuje pojav udarnega zvoka
- s tremi podložnimi ploščami debeline 20, 30 in 40 mm za vgradnjo
- pokrivne rešetke po vaši želji

800 x 1200 mm- dolžina kanalete 700 mm		620388	690,00
Design rešetke	Wave	0153.73.42	60,00
	Flag	0153.73.69	60,00
	Quadrato	0153.73.59	60,00
	Curl	9010.55.88	60,00
	Chain	9010.55.93	60,00
	Hawaii	9010.55.98	60,00
	Mix	9010.56.03	60,00
	Pixel	9010.56.08	60,00
	Tile (za zaključni tlak debeline do 10 mm)	0153.81.87	105,00
	900 x 1200 mm- dolžina kanalete 800 mm		620389
Design rešetke	Wave	0153.73.43	65,00
	Flag	0153.73.70	65,00
	Quadrato	0153.73.60	65,00
	Curl	9010.55.89	65,00
	Chain	9010.55.94	65,00
	Hawaii	9010.55.99	65,00
	Mix	9010.56.04	65,00
	Pixel	9010.56.09	65,00
	Tile (za zaključni tlak debeline do 10 mm)	0153.81.88	113,00
	1000 x 1200 mm- dolžina kanalete 900 mm		620390
Design rešetke	Wave	0153.73.44	70,00
	Flag	0153.73.71	70,00
	Quadrato	0153.73.61	70,00
	Curl	9010.55.90	70,00
	Chain	9010.55.95	70,00
	Hawaii	9010.56.00	70,00
	Mix	9010.56.05	70,00
	Pixel	9010.56.10	70,00
	Tile (za zaključni tlak debeline do 10 mm)	0153.81.89	115,00
	1200 x 1200 mm- dolžina kanalete 1100 mm		620391
Design rešetke	Wave	0154.09.14	85,00
	Flag	0154.09.19	85,00
	Quadrato	0154.09.17	85,00
	Curl	0154.65.83	85,00
	Chain	0154.65.84	85,00
	Hawaii	0154.65.85	85,00
	Mix	0154.65.86	85,00
	Pixel	0154.65.87	85,00
	Tile (za zaključni tlak debeline do 10 mm)	0154.09.20	130,00

Kanaleta za odvodnjavanje tušev iz nerjavečega jekla 1.4301 s prirobnico. Dno kanalete v padcu proti trem iztokom. Horizontalni iztoki s sifonom DN 50, pretkok 0.6 l/sek.. Širina kanalete 84 mm, zunanji radij 550 mm, skupna dolžina 1100 mm.



Telo kanalete vklju no z Design re•etko

<p>Quadrato</p>	0154.24.82	1.108,00
<p>Flag</p>	0154.24.83	1.108,00
<p>Curl</p>	po povpraševanju	1.108,00
<p>Hawaii</p>	po povpraševanju	1.108,00
<p>Pixel</p>	po povpraševanju	1.108,00
<p>Tile (za zaključni tlak debeline do 10 mm)</p>	0154.24.84	1.108,00

Kanaleta za odvodnjavanje iz nerjavečega jekla 1.4301, elektropolirana, vgrajen padec, pretok 0,4 l/sek. po SIST EN 1253, s prirobnico za plitvo tankoslojno hidroizolacijo in tesnenje spoja med kanaletom in zaključnim tlakom, s stensko prirobnico za vodotesen spoj s steno, iztok DN 50, dvodelen, izstavljen sifon iz nerjavečega jekla. Širina 84 mm (s prirobnico 133 mm). Nastavljiva vgradna višina od 105 do 160 mm.



Kanaleta

Telo kanalete 400 x 400 mm	0153.97.29	380,00
----------------------------	------------	--------


Design rešetke

	0153.97.02	85,00
Quadrato		
	9010.56.18	85,00
Curl		
	9010.56.19	85,00
Chain		
	9010.56.20	85,00
Hawaii		
	9010.56.21	85,00
Mix		
	9010.56.22	85,00
Pixel		
	0153.97.28	161,00
Tile (za zaključni tlak debeline do 10 mm)		



Kopalnica s stilom

Set za osvetlitev kanalet za tuš z design pokrivnimi rešetkami, ni primeren za steklene in mineralne pokrove in rešetko Tile. LED diode z vgrajenim krmiljenjem. Možnost naknadne vgradnje in menjave LED modulov različnih barv.



Modra	9010.89.01	264,00
Rdeča	9010.89.02	264,00
Zelena	9010.89.03	264,00
Večbarvna (mavrica)	9010.89.08	264,00

Modra	9010.89.05	95,00
Rdeča	9010.89.06	95,00
Zelena	9010.89.07	95,00
Večbarvna (mavrica)	9010.89.09	95,00

Polnilec	9010.89.04	75,00
----------	------------	-------

Artikli na zalogi.

























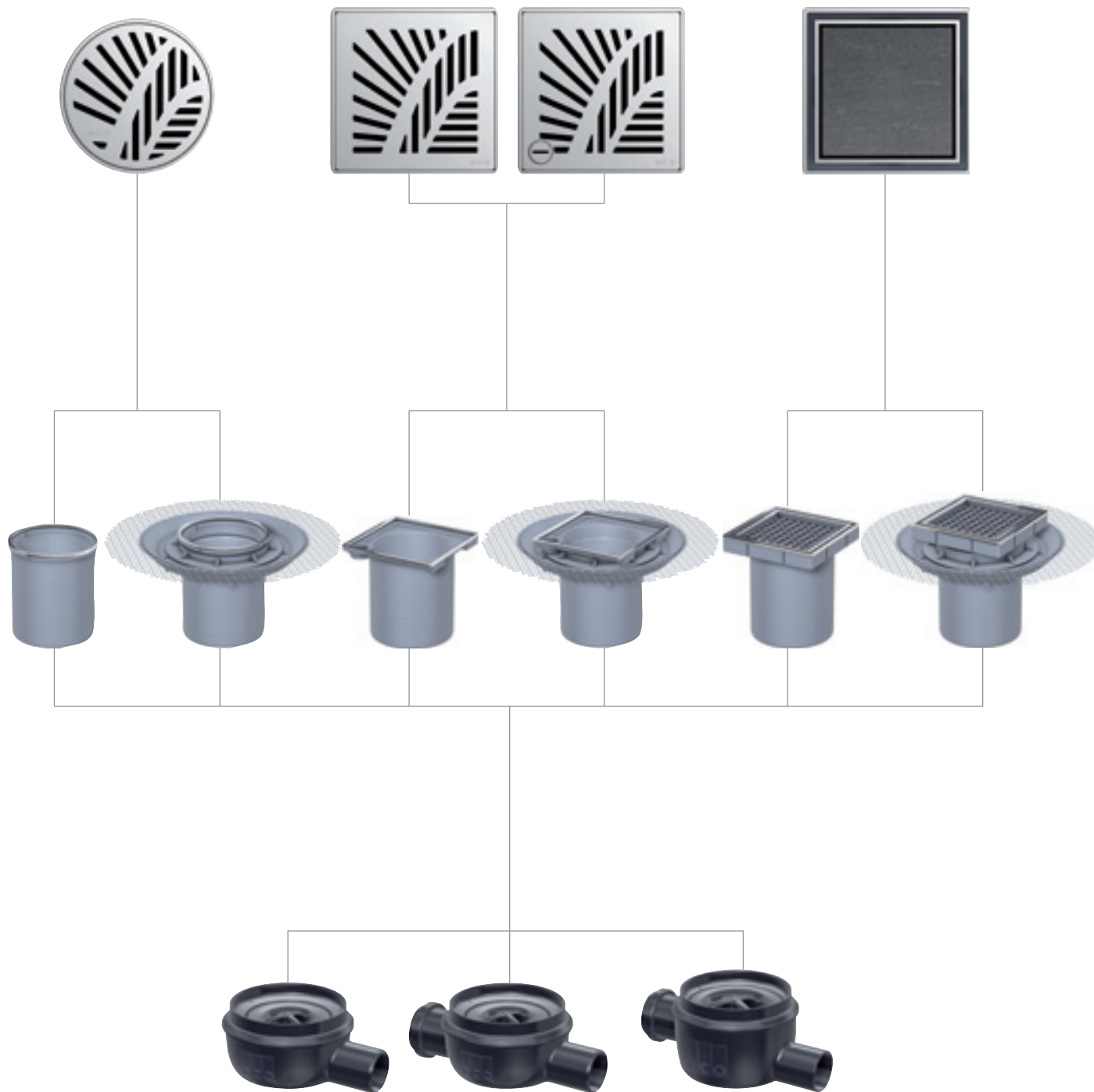
	Walk –In s koritom iz nerjavečega jekla brez iztoka, vključno z leseno vodoodporno in z oljem zaščiteno pokrivno rešetko. Za odvodnjavanje vhodov pred tuši, savnah in Wellness področjih.	700	500	9010.56.23	998,00
		800	500	9010.56.24	1.080,00
		900	500	9010.56.25	1.170,00
		1000	500	9010.56.26	1.275,00
		1200	500	9010.56.27	1.473,00
	Walk –In korito iz nerjavečega jekla z iztokom, brez pokrivne rešetke. Za odvodnjavanje vhodov pred tuši, savnah in Wellness področjih.	700	500	9010.56.28	612,00
		800	500	9010.56.29	683,00
		900	500	9010.56.30	660,00
		1000	500	9010.56.31	691,00
		1200	500	9010.56.32	744,00
	Lesena vodoodporna in z oljem zaščitena pokrivna rešetka za Walk –In.	700	500	9010.56.33	480,00
		800	500	9010.56.34	554,00
		900	500	9010.56.35	628,00
		1000	500	9010.56.36	694,00
		1200	500	9010.56.37	829,00
	Skrajšana lesena vodoodporna in zaščitena pokrivna rešetka za kombinacijo s pokrovom (glejte stran 19 in 20).	700	410	9010.56.38	488,00
		800	410	9010.56.39	554,00
		900	410	9010.56.40	628,00
		1000	410	9010.56.41	694,00
		1200	410	9010.56.42	829,00

Kopalnica s stilom

	700	79	9010.56.43	75,00
	800	79	9010.57.58	76,00
	900	79	9010.57.59	87,00
	1000	79	9010.57.60	89,00
	1200	79	9010.57.61	98,00
Steklo, črno				
	700	79	9010.56.44	75,00
	800	79	9010.57.62	76,00
	900	79	9010.57.63	87,00
	1000	79	9010.57.64	89,00
	1200	79	9010.57.65	98,00
Steklo, belo				
	700	79	9010.56.45	75,00
	800	79	9010.57.66	76,00
	900	79	9010.57.67	87,00
	1000	79	9010.57.68	89,00
	1200	79	9010.57.69	98,00
Steklo, sivo				
	700	79	9010.56.46	75,00
	800	79	9010.57.70	76,00
	900	79	9010.57.71	87,00
	1000	79	9010.57.72	89,00
	1200	79	9010.57.73	98,00
Steklo, rjavo				
	700	79	9010.56.47	75,00
	800	79	9010.57.74	76,00
	900	79	9010.57.75	87,00
	1000	79	9010.57.76	89,00
	1200	79	9010.57.77	98,00
Steklo, krom				
	700	79	9010.56.48	75,00
	800	79	9010.57.78	76,00
	900	79	9010.57.79	87,00
	1000	79	9010.57.80	89,00
	1200	79	9010.57.81	98,00
Steklo, črno z belimi črtami				
	700	79	9010.56.49	75,00
	800	79	9010.57.82	76,00
	900	79	9010.57.83	87,00
	1000	79	9010.57.84	89,00
	1200	79	9010.57.85	98,00
Steklo, belo s črnimi črtami				
	700	79	9010.56.50	75,00
	800	79	9010.57.86	76,00
	900	79	9010.57.87	87,00
	1000	79	9010.57.88	89,00
	1200	79	9010.57.89	98,00
Steklo, sivo z belimi črtami				
	700	79	9010.56.51	75,00
	800	79	9010.57.90	76,00
	900	79	9010.57.91	87,00
	1000	79	9010.57.92	89,00
	1200	79	9010.57.93	98,00
Steklo, belo s sivimi črtami				

	700	79	9010.56.52	75,00
	800	79	9010.57.94	76,00
	900	79	9010.57.95	87,00
	1000	79	9010.57.96	89,00
Steklo, črno z peskanim rastlinskim motivom	1200	79	9010.57.97	98,00
	700	79	9010.56.53	75,00
	800	79	9010.57.98	76,00
	900	79	9010.57.99	87,00
	1000	79	9010.58.00	89,00
Steklo, belo z črnim rastlinskim motivom	1200	79	9010.58.01	98,00
	700	79	9010.56.54	75,00
	800	79	9010.58.02	76,00
	900	79	9010.58.03	87,00
	1000	79	9010.58.04	89,00
Steklo, krom z belim rastlinskim motivom	1200	79	9010.58.05	98,00
	700	79	9010.56.55	75,00
	800	79	9010.58.06	76,00
	900	79	9010.58.07	87,00
	1000	79	9010.58.08	89,00
Steklo, design Wenge (les)	1200	79	9010.58.09	98,00
	700	79	9010.56.57	75,00
	800	79	9010.58.14	76,00
	900	79	9010.58.15	87,00
	1000	79	9010.58.16	89,00
Mineral, bel	1200	79	9010.58.17	98,00
	700	79	9010.56.65	75,00
	800	79	9010.58.18	76,00
	900	79	9010.58.19	87,00
	1000	79	9010.58.20	89,00
Mineral, bež	1200	79	9010.58.21	98,00
	700	79	9010.56.66	75,00
	800	79	9010.58.22	76,00
	900	79	9010.58.23	87,00
	1000	79	9010.58.24	89,00
Mineral, siv	1200	79	9010.58.25	98,00
	700	79	9010.57.57	75,00
	800	79	9010.58.26	76,00
	900	79	9010.58.27	87,00
	1000	79	9010.58.28	89,00
Mineral, črn	1200	79	9010.58.29	98,00
	700	79	9010.58.30	75,00
	800	79	9010.58.31	76,00
	900	79	9010.58.32	87,00
	1000	79	9010.58.33	89,00
Tile (za zaključni tlak debeline do 10 mm)	1200	79	9010.58.34	98,00












ACO iztočni elementi iz umetnih mas



Kopalnica s stilom

Talni požiralniki ACO iz umetnih mas se lahko glede na individualne potrebe kombinirajo z različnimi nastavnimi elementi v kvadratni ali okrogli izvedbi – po želji z ali brez tankoslojne prirobnice. Namenjeni so za vgradnjo v zasebnih in javnih prostorih, kjer so potrebe po učinkovitem in funkcionalnem odvodnjavanju. Demontažna protismradna zapora (sifon) omogoča temeljito čiščenje požiralnika in ohranjanje higijene.



	Iztočni element iz umetne mase, horizontalni iztok DN 50, sifon z višino vodnega stolpca 50 mm, pretok 1,5 l/sek. po SIST EN 1253. H = 102 mm	2500.05.00	18,90
	Iztočni element iz umetne mase, stranski dotok DN 50, horizontalni iztok DN 50, sifon z višino vodnega stolpca 50 mm, pretok 1,5 l/sek. po SIST EN 1253. H = 102 mm	2500.00.00	21,50
	Iztočni element iz umetne mase, vertikalni iztok DN 50, sifon z višino vodnega stolpca 50 mm, pretok 1,6 l/sek. po SIST EN 1253. H = 114 mm	2500.55.00	18,90
	Iztočni element iz umetne mase, horizontalni iztok DN 50, sifon z višino vodnega stolpca 30 mm, pretok 0,8 l/sek. po SIST EN 1253. H = 82 mm	2505.05.00	15,00
	Iztočni element iz umetne mase, stranski dotok DN 50, horizontalen iztok DN 50, sifon z višino vodnega stolpca 30 mm, pretok 0,8 l/sek. po SIST EN 1253. H = 82 mm	2505.00.00	16,30
	Prirobnica za vpenjanje debeloslojne hidroizolacije	2040.00.02	27,20
	Podaljšek za Easy Flow	2040.00.00	7,00

Artikli na zalogi.



Okrogli nastavni elementi

	Nastavni element za okrogle design rešetke, višinsko nastavljev od 8 do 135 mm	5141.46.00	19,00
	Nastavni element s prirobnico za plitvo tankoslojno hidroizolacijo, za okrogle design rešetke, višinsko nastavljev od 46 do 143 mm	5141.42.00	38,90

Kvadratni nastavni elementi

	Nastavni element za kvadratne design rešetke, višinsko nastavljev od 20 do 135 mm	5141.43.00	19,00
	Nastavni element s prirobnico za plitvo tankoslojno hidroizolacijo, za kvadratne design rešetke, višinsko nastavljev od 48 do 146 mm	5141.48.00	38,90










Nastavni elementi za vgradnjo keramike po izbiri

	Nastavni element za vgradnjo keramike (do debeline 1.0 cm), višinsko nastavljev od 26 do 135 mm	5141.24.00	28,80
	Nastavni element s prirobnico za plitvo tankoslojno hidroizolacijo, za vgradnjo keramike (do debeline 1.0 cm), višinsko nastavljev od 62 do 162 mm	5141.31.00	52,90

Artikli na zalogi.

Kopalnica s stilom


	5141.25.21	35,00
Curl		
	5141.25.26	35,00
Forest		
	5141.25.29	35,00
Hawaii		
	5141.25.23	35,00
Linea		
	5141.25.30	35,00
Mix		
	5141.25.24	35,00
Palm		
	5141.25.22	35,00
Quadrato		
	5141.25.28	35,00
Wave		

	5141.20.21 5141.20.21*	35,00 58,00
Curl		
	5141.20.26 5141.20.26*	35,00 58,00
Forest		
	5141.20.29 5141.20.29*	35,00 58,00
Hawaii		
	5141.08.23 5141.08.23*	35,00 58,00
Linea		
	5141.20.30 5141.20.30*	35,00 58,00
Mix		
	5141.20.24 5141.20.24*	35,00 58,00
Palm		
	5141.08.22 5141.08.22*	35,00 58,00
Quadrato		
	5141.08.28 5141.08.28*	35,00 58,00
Wave		
	5141.08.27 5141.08.27*	35,00 58,00
Pixel		

Artikli na zalogi.

* Številka artikla in cena za design rešetko z zaklepom.

Talni element za tuš, iz trdega stiroporja z vgrajenim požiralnikom. Zaščiten z vodoneprepustnim flisom in vgrajenim padcem 2 % proti iztoku. Na nosilno ploščo pritrjen hidroizolacijski tekstil lahko vodotesno prilepimo tudi na stene. Namenjeno tudi za uporabo z invalidskimi vozički in primerno za keramiko do dimenzij 50 x 50 cm.



	ACO Showerboard za točkovno odvodnjavanje	500 x 500	620395	115,00
		800 x 800	620396	200,00
		900 x 900	620397	202,00
		1000 x 1000	620398	218,00
		1200 x 1200	620399	255,00
	ACO nosilna ploščča za Showerboard, 2-delna, skupna višina 55 + 20 mm	500 x 500	620400	38,00
		800 x 800	620401	59,00
		900 x 900	620402	61,00
		1000 x 1000	620403	64,00
		1200 x 1200	620404	76,00
	Požiralnik iz umetne mase z nastavnim elementom in rešetko 150 x 150 mm, horizontalen iztok DN 50, višina vodnega stolpca v sifonu 50 mm, vgradna višina 115 mm	DN 50	620392	25,00
	Požiralnik iz umetne mase z nastavnim elementom in rešetko 150 x 150 mm, vertikalni iztok DN 50, višina vodnega stolpca v sifonu 50 mm, vgradna višina 115 mm	DN 50	620393	25,00
	Požiralnik iz umetne mase z nastavnim elementom in rešetko 150 x 150 mm, horizontalni iztok DN 50, višina vodnega stolpca v sifonu 30 mm, vgradna višina 95 mm	DN 50	620394	25,00
	Okvir iz nerjavečega jekla za kvadratno Design rešetko, H=19 mm (min.)		620475	15,00
	Okvir iz nerjavečega jekla za okroglo Design rešetko, H=10 mm (min.)		620476	19,00
	Okvir iz nerjavečega jekla za talno keramiko po izbiri, H=26 mm (min.)		620477	31,00
	Obroč za nadvišanje, H=6 mm (min.)		5141.30.15	5,00

Kopalnica s stilom

Set za osvetlitev požiralnikov. LED dioda z integriranim krmiljenjem. Možna enostavna naknadna vgradnja in kasnejša menjava LED Modulov v različnih barvah.



Rdeča	9010.89.10	po naročilu
Modra	9010.89.11	po naročilu
Zelena	9010.89.12	po naročilu
Bela	9010.89.13	po naročilu

Rdeča	9010.89.15	po naročilu
Modra	9010.89.16	po naročilu
Zelena	9010.89.17	po naročilu
Bela	9010.89.18	po naročilu

